CENTRI CIVILNIH INICIJATIVA
ЦЕНТРИ ЦИВИЛНИХ ИНИЦИЈАТИВА



STIPENDIJE U BOSNI I HERCEGOVINI:

POLITIKE I PERSPEKTIVE

KOMPARATIVNA STUDIJA

CENTRI CIVILNIH INICIJATIVA
ЦЕНТРИ ЦИВИЛНИХ ИНИЦИЈАТИВА

Zoran Adžaip
Samila Fuka
Adis Arapović

STIPENDIJE U BOSNI I HERCEGOVINI: politike i perspektive

Komparativna studija

Tuzla,
juli,
2010.



Sadržaj



nikakva, budžetska sredstva za programe stipendiranja, što predstavlja neodgovoran odnos prema obrazovanju kao jednom od najvažnijih društveno-ekonomskih pitanja. Uz pomoć izračunavanja budžetskih izdvajanja nižih struktura vlasti, finalni komparativni prikaz daje nam predstavu o postignutom napretku u oblasti financijskih izdavanja za programe stipendiranja na nivou cijele države.

Treća, a ujedno i zadnja, komponenta studije posvećena je zaključcima na osnovu opsežnog istraživanja i mogućim preporukama i smjernicama u budućnosti u oblasti politika stipendiranja u








for
icm

Nedovoljna ukupna izdvajanja institucija za stipendiranje učenika i studenata

Istraživanje je pokazalo da su izdvajanja za stipendiranje za školsku 2006/07. godinu (godinu početka istraživanja) na svim nivoima dosta skromna, što će se naknadno potvrditi i kod uporednih podataka i ukupnih rezultata analize za tri posljednje školske godine. Uprkos realnom



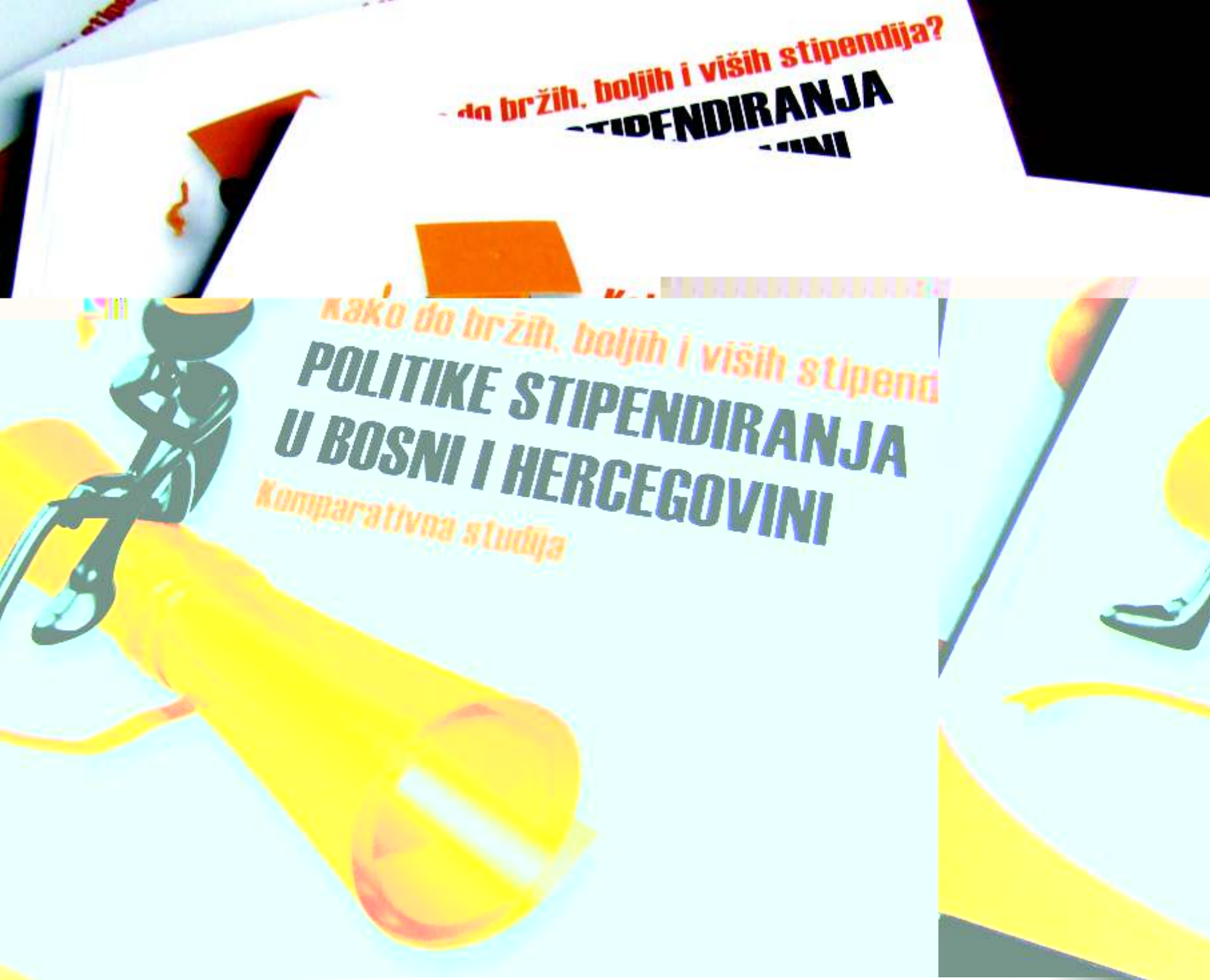

Slika 1. Studija „Politike stipendiranja u Bosni i Hercegovini“



Slika 2. Detalj sa promocije studije u Sarajevu



Slika 3. Detalj sa ulične promocije kampanje „Brže, bolje više stipendije“

Naredne stranice nude pregled, prvo rezimea kumulativnih podataka, a onda komparativni prikaz svih relevatnih pokazatelja koji tretiraju politike stipendiranja u statističkom smislu.

U Bosni i Hercegovini se u školskoj 2009/2010. godini za potrebe stipendiranja učenika

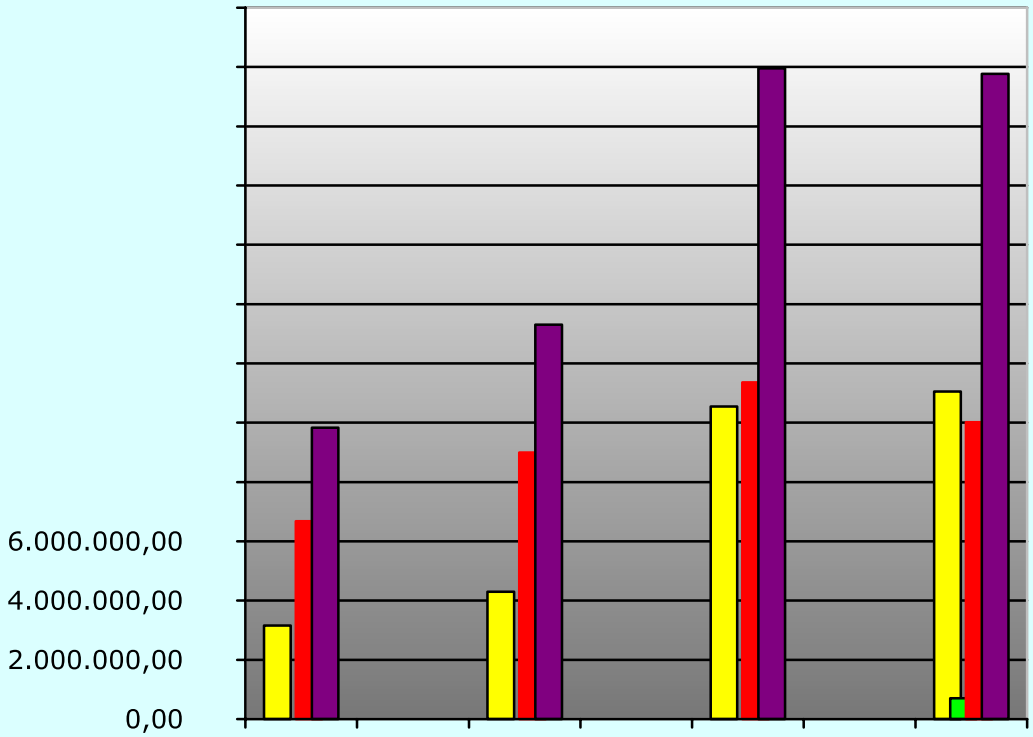

Slika 3. Izdvajanja za stipendije u BiH u periodu 2007- 2010.godina. (općine, kantoni, entiteti i Brčko Distrikt)

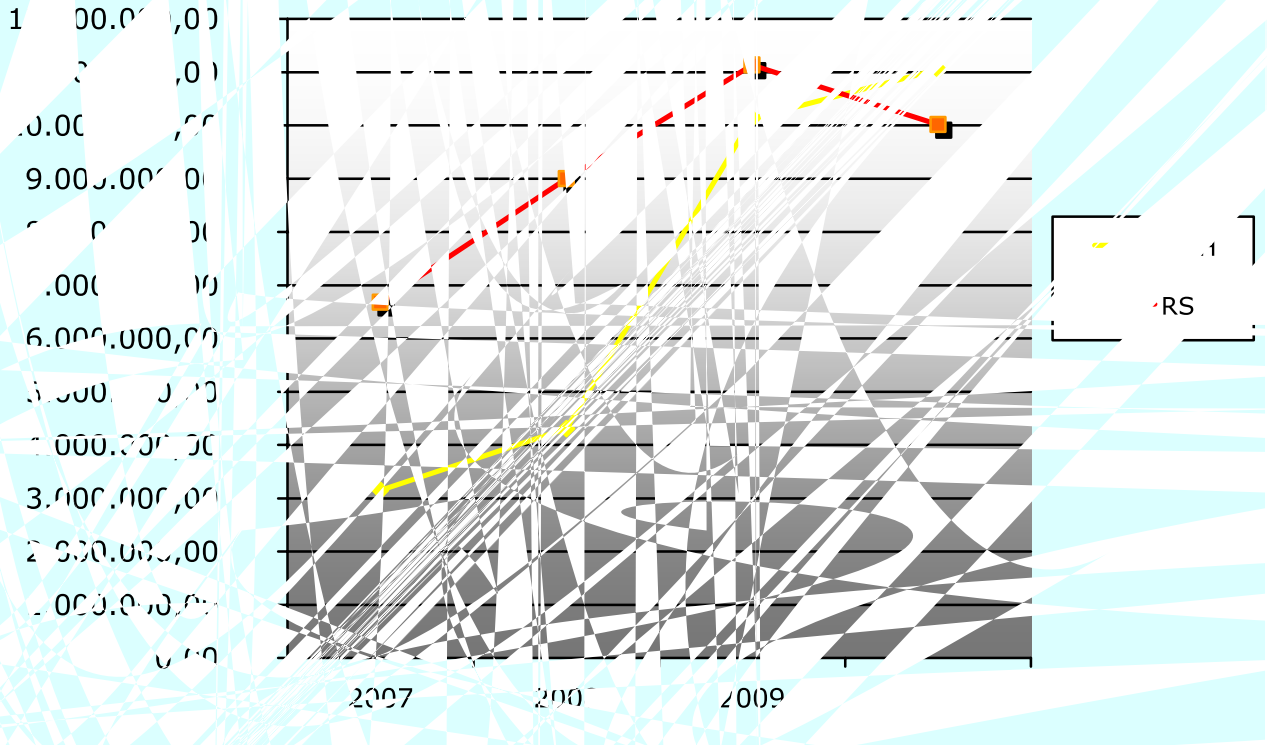

Slika 1. Trend rasta izdvajanja budžetsk

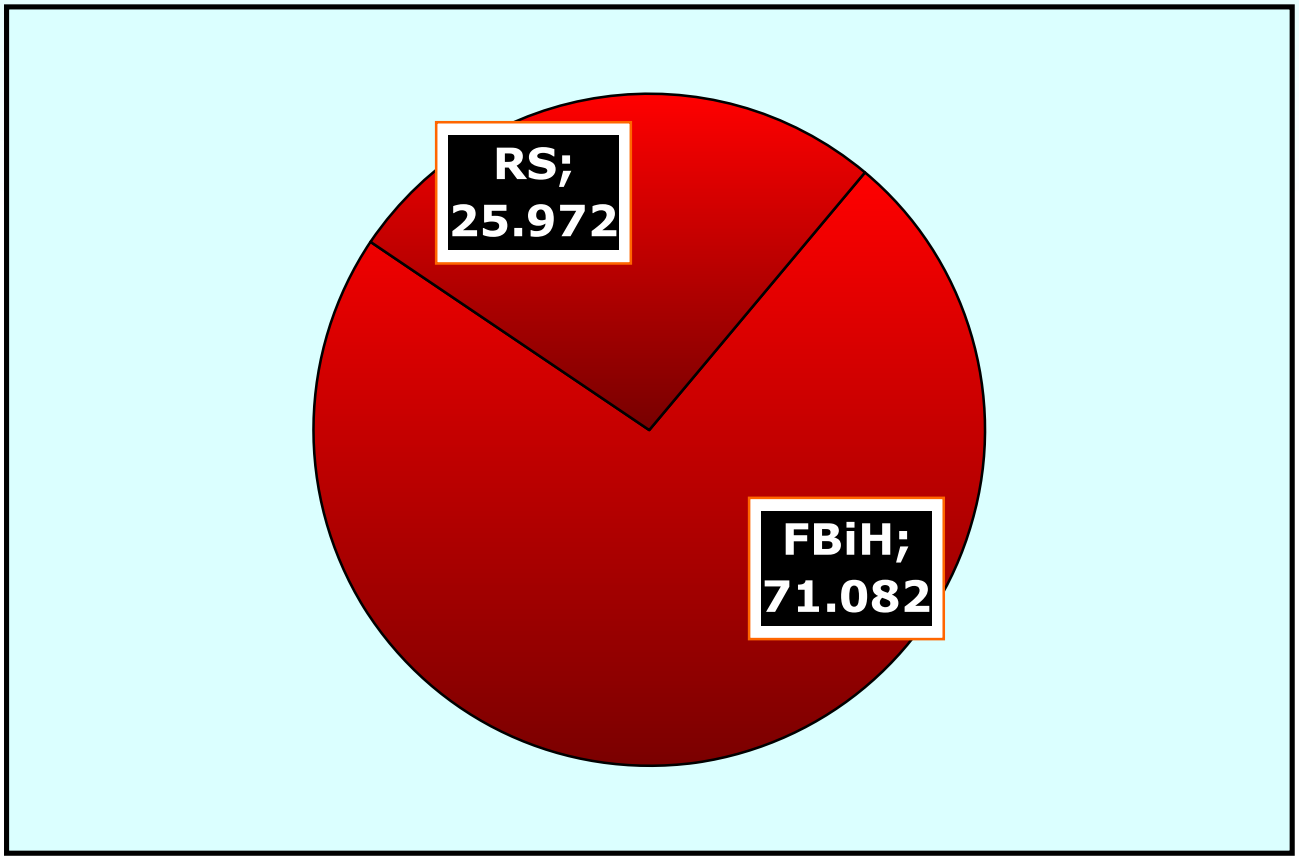

Slika 5. Broj studenata u BiH (školska 2009/2010.g. javne ustanove)

Prema podacima Federalnog zavoda za statistiku i Ministarstva prosvjete i kulture RS u školskoj 2009/2010.godini upisano je 97.054 studenta. Broj upisanih studenata u BiH u 2010.godini u odnosu na 2009.godinu je manji za 2,94%, s tim da je u Federaciji zabilježeno povećanje od 4,5%, dok je u Republici Srpskoj zabilježen pad od 18,8%. U odnosu na 2007.godinu broj upisanih studenata u Federaciji je veći za 9,35%, dok je u RS broj upisanih studenata u odnosu na 2007.godinu porastao za 3,88%.

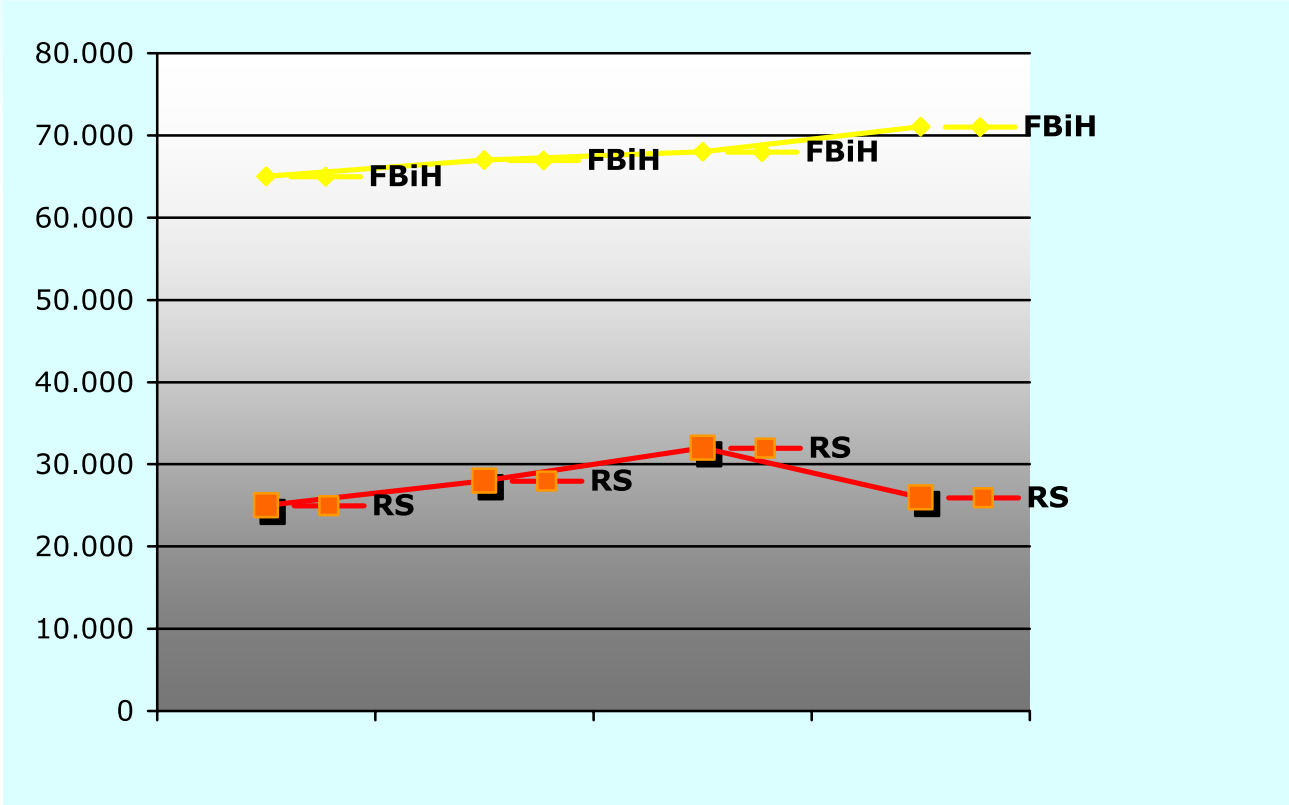
80.000
70.000
60.000
50.000
40.000
30.000
20.000
10.000
0
FBiH
FBiH
FBiH
FBiH
RS
RS
RS
RS



U školskoj 2009/2010. godini Ministarstvo obrazovanja i nauke FBiH za potrebe stipendiranja uč


2500000
2000000
1500000
1000000
500000
RS
RS
FBiH
FBiH
RS
FBiH
2010

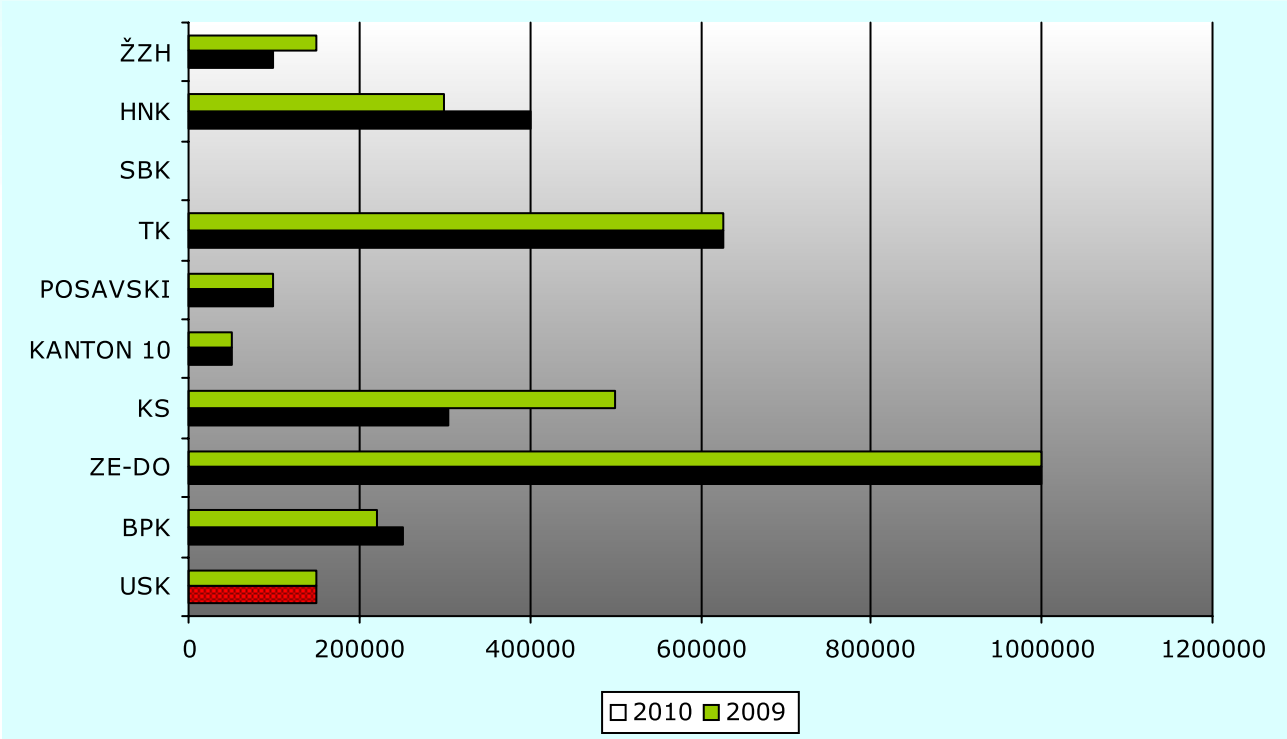

Slika 12. Izdvajanja po kantonima u 2009. i 2010.godini



















Kumulativna rang-lista općina/opština u BiH shodno kvantitativnim pokazateljima politika stipendiranja[3]

[3] Rang lista je kreirana na osnovu tri kriterija: ukupnog broj

31.	Sokolac	199
32.	Bratunac	193
33.	Šamac	191
34.	Kozarska Dubica	191
35.	Vogošća	189
36.	Konjic	189
37.	Čajniće	185
38.	Neum	183
39.	Foča	181
40.	Prijedor	179
41.	Ribnik	178
42.	Bijeljina	177
43.	Hadžići	174
44.	Ljubuški	166
45.	Jajce	161
46.	Ilidža	158
47.	Kalinovik	156
48.	Jablanica	155
49.	Rogatica	154
50.	Kostajnica	153
51.	Kiseljak	151
52.	Novi Grad	149
53.	Kneževo	148
54.	Rudo	147
55.	Šekovići	146
56.	Travnik	146
57.	Prozor-Rama	146
58.	Čelinac	144
59.	Stolac	144
60.	Istočno Novo Sarajevo	142
61.	Centar Sarajevo	142
62.	Donji Žabar	139
63.	Ilijaš	139
64.	Čelić	138
65.	Gornji Vakuf-Uskoplje	132
66.	Doboj Istok	130
67.	Gračanica	126
68.	Milići	125

69.	
70.	
71.	
72.	
73.	
74.	
75.	
7	

107.	Posušje	60
108.	Sapna	58
109.	Lopare	56
110.	Žepče	48
111.	Olovo	46
112.	Vukosavlje	44
113.	Petrovo	44
114.	Trnovo FBiH	44
115.	Glamoč	43
116.	Vareš	41
117.	Istočni Stari Grad	39
118.	Čitluk	34
119.	Zenica	34
120.	Ključ	33
121.	Istočni Drvar	23
122.	Usora	21
123.	Bosanski Petrovac	20
124.	Oštra Luka	10
125.	Foča-Ustikolina	6



3. Zaključci i preporuke

Na osnovu prikupljenih podataka i propisa iz oblasti politika stipendiranja u periodu 2007 - 2010. godina, analizom sadržaja i komparativnom analizom, utvrđeno je da je došlo do progresa po pitanju uspostavljanja adekvatnih politika stipendiranja, prije svega u kvalitativnom



sorno mi [illegible] za stipendiranje
[illegible] za 10,96%

