









PREGLED REZULTATA ISTRAŽIVANJA



«PREGLED REZULTATA ISTRAŽIVANJA -
Demografski, socijalni, zdravstveni i regionalni pokazatelji
statusa osoba sa invaliditetom i njihovih organizacija u BiH»



Autori: Adis Arapović, Željko Ninković



Izdavač: Centri Civilnih Inicijativa

Za izdavača: Zlatan Ohranović

Tiraž: 300 komada

Poštovani građani,
jednakost i prava za osobe sa invaliditetom su standardi koji se poštuju u svim razvijenim demokratskim zemljama. Prava osoba sa invaliditetom u razvijenim društvima su zagarantovana zakonskim aktima.

Iz tog razloga Centri Civilnih Inicijativa (CCI) su tokom 2003 godine pokrenuli kampanju «SVI SMO JEDNAKI».

Osnovni cilj kampanje jeste ratifikacija «Standardnih pravila o izjednačavanje mogućnosti za osobe sa invaliditetom» na državnom nivou. «Standardna pravila» su dokument kojeg je 1993. godine usvojila Generalna skupština UN-a i preporučila državama članicama da učine isto.

Kao temelj za pokretanje kampanje u periodu mart – juni 2003. sprovedeno je istraživanje «Demografski, socijalni, zdravstveni i regionalni pokazatelji statusa osoba sa invaliditetom i njihovih organizacija u BiH».

Istraživanje je sprovedeno uz podršku organizacija osoba sa invaliditetom: Koordinacionog odbora organizacija osoba sa invaliditetom FBiH, Koordinacionim odborom organizacija invalida RS, Udruženjem slijepih građana KS, Sarajevo, Udruženjem građana za pomoć osobama sa mentalnom retardacijom KS “Oaza”, Sarajevo, Humanitarnom organizacijom “Partner”, Banjaluka i Udruženjem građana za pomoć mentalno nedovoljno razvijenim osobama, Banjaluka.

Takođe, predmetom analize bili su i podaci dostavljeni od strane Federalnog ministarstva socijalne politike, Federalnog zavoda za statistiku i Centra za socijalni rad Kantona Sarajevo, te im ovom prilikom zahvaljujemo na saradnji.

U nastavku se nalazi pregled rezultata istraživanja, koji će, nadamo se, dati veliki doprinos postizanju cilja kampanje i poboljšanju uslova života osoba sa invaliditetom.

CCI

1. TIP ISTRAŽIVANJA

Mješovito (kvantitativno – kvalitativno) istraživanje korištenjem metoda: 0

- a. upitnika – ankete;
- b. uporedne analize;
- c. analize sadržaja.

2. UPITNIK

Upitnik je sadržavao 10 pitanja – 4 demografska i 6 funkcionalnih.

3. BROJ ISPITANIKA

Istraživanjem - upitnikom je bilo obuhvaćeno 167 014 ispitanika, oba spola, svih starosnih kategorija, u cijeloj Bosni i Hercegovini.

4. IZBOR ISPITANIKA

Ispitanici su bili članstvo organizacija osoba sa invaliditetom, sa namjerom maksimalne pokrivenosti članstva, tj. uzorkom od 100%.

5. RAD NA TERENU

Rad na terenu je počeo 15.04.2003., a završio je 15.06.2003. godine.

6. UPOREDNA ANALIZA I ANALIZA SADRŽAJA

Metod uporedne analize je korišten prilikom komparacije parcijalnih rezultata, dok je metod analize sadržaja korišten prilikom analize finalnog dokumenta Rezultati istraživanja, te prilikom analize dokumenata dobijenih iz različitih državnih institucija.

7. EKSTERNI IZVORI INFORMACIJA

Kao eksterni izvorni informacija korišteni su zvanični dokumenti državnih institucija i to:

- a. Službeni glasnik Bosne i Hercegovine;
- b. Službene novine Federacije BiH;
- c. Službene novine Kantona Sarajevo;
- d. Federalnog ministarstva rada i socijalne politike – zvanični dokumenti;
- e. Federalnog zavoda za statistiku – Statistički bilteni i drugi zvanični dokumenti;
- f. Centra za socijalni rad Kantona Sarajevo - zvanični dokumenti.

8. BILJEŠKE

Validnost podataka prikupljenih metodom upitnika vežu se **isključivo** za organizacije osoba sa invaliditetom, kao izvora informacija. Podaci koje ova udruženja nisu dostavila označeni su oznakom PN (podaci nedostupni). Podaci **nisu** prikupljeni unutar organizacija Ratnih vojnih invalida. Prilikom računanja procenata vršeno je zaoruživanje na cijeli broj.

D 1. IME I PREZIME:.....

D 2. DATUM ROĐENJA:.....

D 3. SPOL: a) ŽENSKI b) MUŠKI

D 4. MJESTO BORAVKA/PREBIVALIŠTA:.....

Q 5. MATIČNA ORGANIZACIJA:.....

Q 6. VRSTA INVALIDITETA:

- a) SENZORNI (gluhi i slijepi);
- b) MOTORNI (paraplegija, distrofija, cerebralna paraliza, multiple skleroza);
- c) MENTALNI (menetalna retardacija);
- d) KOMBINIRANI.

Q 7. STEPEN INVALIDITETA.....

Q 8. STEPEN OBRAZOVANJA:

- 1. NKV
- 2. PKV
- 3. KV
- 4. VKV
- 5. NSS
- 6. SSS
- 7. VŠS
- 8. VSS

Q 9. ZAPOSLEN/A: a) DA b) NE

Q 9. DA LI IMATE SOCIJALNA PRIMANJA I KOJA:

- 1. DA:.....
- 2. NE.

Q 10. ZA KOJIM SOCIJALNIM SERVISIMA IMATE POTREBU:

- a) pomoć druge osobe; b) dnevni boravak; c) igraonice; d) prijevoz; e) ostalo.

PREGLED REZULTATA ISTRAŽIVANJA

TABELA OBRADE UPITNIKA

1. IME ORGANIZACIJE: _____
 2. OPĆINA / KANTON: _____
 3. UKUPAN BROJ POPUNJENIH UPITNIKA: _____.
 4. SPOL: a) ŽENSKI – UKUPNO _____ procentualno _____ %
b) MUŠKI – UKUPNO _____ procentualno _____ %
 5. BROJ ISPITANIKA PO STAROSNIM KATEGORIJAMA
 - a) Mlađi od 18 godina _____ ukupno;
 - b) Stariji od 18 godina _____ ukupno.
-

6. VRSTA INVALIDITETA:
 - a) SENZORNI: ukupno _____
 - b) MOTORNI: ukupno _____
 - c) MENTALNI: ukupno: _____
 - d) KOMBINIRANI. ukupno _____

7. STEPEN INVALIDITETA **napraviti klasifikaciju prema ponu enim odgovorima**

8. STEPEN OBRAZOVANJA:
 1. NEKVALIFICIRAN: ukupno _____.
 2. NKV: (osnovna škola): ukupno _____.
 3. KV: ukupno _____.
 4. SSS: ukupno _____.
 5. VŠS: ukupno _____;
 6. VSS: (bez diplome) _____;
 7. VSS: (sa diplomom) _____.

9. ZAPOSLEN/A:
 - a) DA: ukupno _____;
 - b) NE.: ukupno _____.

10. DA LI IMATE SOCIJALNA PRIMANJA:
 - a) DA: ukupno _____;
 - b) NE: ukupno _____.

11. ZA KOJIM SOCIJALNIM SERVISIMA IMATE POTREBU:

- a) kućna njega b) dnevni boravak c) igraonice d) prijevoz e) ostalo
ukupno _____; ukupno _____; ukupno _____; ukupno _____; ukupno _____.

Potpis ovlaštenog lica ispred organizacije _____

PREGLED REZULTATA ISTRAŽIVANJA

2A. FREKVENCije BOSNA I HERCEGOVINA

PODRUČJE BiH									
GRUPACIJA OSOBA SA INVALIDITETOM	ANKETNO PITANJE BROJ								
	3.	4.	5. podaci samo za FBiH	6. podaci samo za FBiH	7. podaci samo za FBiH	8. podaci samo za FBiH	9. podaci samo za FBiH	10. podaci samo za FBiH	11. podaci samo za FBiH
SLIJEPI	4 622	a)1 849, 40% b)2 773, 60%	a) 360 14 % b) 2208 86 %	a) 2568, 100% b)- c)- d)437, 17 %	PN	1.539,21% 2.590,23% 3.642,15% 4.22,22% 5.103,5% 6.101,4% 7.257,10%	a) 128, 5% b) 2440, 95%	a) 1053, 41 % b) 1515 59 %	a) 2465, 96 % b)- c)- d)-
OBOLJELI OD PARAPLEGIJE	2 172	a)652, 30% b)1 520, 70%	a)106,11% b)854,89%	a)- b)845, 88% c)- d)115, 12%	PN	PN	PN	PN	PN
OBOLJELI OD DISTROFIJE	1 410	a)635, 45% b)775, 55%	a)633, 60% b) 422, 40%	a)- b)876, 83% c)- d)179, 17%	PN	1.622, 61% 2.- 3.- 5.295, 18% 6.106, 10%	a)21, 2% b) 1034, 98%	PN	a)844, 80% b) c) d)844, 805 e)

PREGLED REZULTATA ISTRAŽIVANJA

						7.32,3%			
INVALIDI RADA	118 600	a)35 580, 30% b)83 020 70%	a) 0 b) 85000, 100%	PN	PN	PN	PN	PN	PN
CIVILNE ŽRTVE RATA	17 655	a)7 592, 43% b)10 063 57%	a)16612, 17% b)6645, 83%	a)- b)- c)- d) 2076, 25%	PN	1.1498,17 % 2.830,12% 3.2076,25 % 4.3322, 41% 5.415,4% 6,- 7.166,2%	a) 1246, 15% b) 7060, 75%	a) 3135, 39% b)4902, 61 %	a)4153,51 % b)- c)- d)4984,62 %
GLUHI I NAGLUHI	6 974	a)2650 38% b)4324, 62%	PN	a)1865, 100% b)- c)- d)-	PN	PN	PN	PN	PN
MENTALNO RETARDIRANI	14 850	a) 4009, 27% b)10 841, 63%	a) 1624, 21% b) 602, 79%	a)- b)- c)7850, 100% d) -	PN13%	PN	PN	PN	a)cca, 1000, 13% b)cca 1000, 13% c) d)cca 300, 4% e)-

PREGLED REZULTATA ISTRAŽIVANJA

OBOLJELI OD POLIOMEYLITISA I POVREDE KIČMEN. MOŽDINE Podaci samo za FBIH	1 231	PN	a)210, 17% b) 1021, 83%	a)- b)1231, 100% c)- d)-	PN	1)124,10% 2)258,21% 3)369,30% 4)406, 33% 5) 49, 4% 6)- .7)25, 2%	a) 357, 29% b) 874, 71%	a) 234, 19% b) 997, 81%	a) 419, 34% b)258, 21% c)- d)554, 45% e)-
UKUPNO	167 514	a) 36% b) 64%	a) 13% b) 77%	- -	- -	- -	- -	- -	- -

REZIME ZA BIH

1.	UKUPAN BROJ OSOBA SA INVALIDITETOM U BOSNI I HERCEGOVINI OBUHVAĆENIH ISTRAŽIVANJEM	167 514
2.	PRETPOSTAVLJENI UKUPNI BROJ OSOBA SA INVALIDITETOM U BOSNI I HERCEGOVINI KOJI NISU OBUHVAĆENI ISTRAŽIVANJEM, NE UKLJUČUJUĆI RATNE VOJNE INVALIDE	58 630
1.+2.	UKUPNI PRETPOSTAVLJENI BROJ OSOBA SA INVALIDITETOM U BIH NE UKLJUČUJUĆI RATNE VOJNE INVALIDE	226 144

PREGLED REZULTATA ISTRAŽIVANJA

2B. FREKVENCije REPUBLIKA SRPSKA

PODRUČJE REPUBLIKE SRPSKE										
ORGANIZACIJA OSOBA SA INVALIDITETOM	UKUPAN BROJ ČLANOVA	BROJ POPUNJENIH UPITNIKA	ANKETNO PITANJE BROJ							
			4.	5.	6.	7.	8.	9.	10.	11.
SAVEZ SLJEPIH I SLABOVIDIH OSOBA	2 054	100	a) 34,34 % b) 66, 66 %	a) 1 b) 2 c) 4 d) 31 e) 62	a) 100 b)-0 c)-0 d) 4	1. 50 2. 25 3. 18 4. 4 5. 3	1. 28 2. 33 3. 14 4. 23 5. 1 6. 0 7. 1	a) 9 b) 91	a) / b) /	a) 62 b) 0 c) 0 d) 52 e) 45
SAVEZ PARAPLEGIČARA	1 212	60	a) 26, 43% b) 34, 57%	a) 2 b) 3 c) 7 d) 45 e) 3	a) 0 b) 55 c) 0 d) 5	PN	1. 10 2. 22 3. 11 4. 15 5. 0 6. 0 7. 2	a) 16 b) 44	a) 9 b) 51	a) 35 b) 4 c) 12 d) 58 e) 60
SAVEZ DISTROFIČARA	355	124	a) 50, 40% b) 74, 60%	a) 2 b) 8 c) 53 d) 51 e) 10	a)-0 b) 124 c)-0 d)-0	1. 83 2. 41 3. 0 4. 0 5. 0	1) 23 2) 18 3) 45 4) 37 5) 0 6)-0 7) 1	a) 31 b) 91	a) 0 b) 124	a) 73 b) 15 c)-8 d) 3 e)-25

PREGLED REZULTATA ISTRAŽIVANJA

SAVEZ GLUVIH I NAGLUVIH	5 109	150	a) 57, 38% b) 93, 62%	a) 0 b) 2 c) 33 d) 96 e) 19	a)-150 b)-57 c)-30 d) 63	PN	1.14 2. 2 3. 109 4. 2 5. 1 6,- 0 7.0	a) 65 b) 44	a) 0 b) 21	a) 0 b)-0 c)-150 d)0
SAVEZ DRUŠTAVA ZA POMOĆ OSOBAMA SA MENTALNIM SMETNJAMA	7 000	137	a) 45, 33% b) 92, 67%	a) 1 b) 41 c) 61 d) 28 e) 6	a) 2 b)- 12 c)-137 d)-58	1. 28 2. 10 3. 13 4. 31 5. 55	1. 4 2. 5 3. 24 4. 0 5. 0 6. 0 7. 0	a) 2 b) 25	a) 80 b)57	a) 84 b) 95 c)89 d)113 e) 124
CIVILNE ŽRTVE RATA	3 600	86	a) 51, 60% b) 35, 40%	a) 2 b) 14 c) 32 d) 26 e) 12	a)-47 b) 18 c)-9 d) 12	1.60 2. 9 3. 8 4.8 5.1	1. 19 2. 24 3.31 4.7 5. 2 6.2 7.1	a) 16 b) 70	a) 29 b) 57	a) 38 b) 12 c) 9 d)11 e) 16
SAVEZ INVALIDA RADA	33 600	198	a) 44, 22% b)154, 78%	a) 0 b)0 c)0 d) 192 e) 6	a)-42 b)-22 c) 10 d) -124	1. 27 2. 13 3. 11 4. 10 5. 8	1. 0 2. 46 3. 74 4. 48 5. 23 6. 3 7. 4	a) 114 b) 84	a) 60 b) 138	a) 33 b) 2 c)- 0 d) 10 e)-93
UKUPNO	52 930	855								

PREGLED REZULTATA ISTRAŽIVANJA

2C. FREKVENCIJE FEDERACIJA BIH

PODRUČJE FEDERACIJE BIH									
ORGANIZACIJA OSOBA SA INVALIDITETOM	ANKETNO PITANJE BROJ								
	3.	4.	5.	6.	7.	8.	9.	10.	11.
SAVEZ UDRUŽENJA SLIJEPIH GRAĐANA FBIH	2 568	a) 1181, 46% b) 1387 54%,	a) 360 14 % b) 2208 86 %	a) 2568 100 % b)- c)- d)437 17 %	PN	1. 539,21% 2.590,23% 3.642,15% 4.22,22% 5.103,5% 6.101,4% 7.257,10%	a) 128, 5% b) 2440, 95%	a) 1053, 41 % b) 1515 59 %	a) 2465, 96 % b - c) - d) -
SAVEZ INVALIDA RADA FBIH	85 000	a) 32955, 39% b) 51545, 61%	a) 0 b) 85000, 100%	PN	PN	PN	PN	PN	PN
SAVEZ UDRUŽENJA GRAĐANA OBOLJELIH OD POLIOMEYLITISA I POPVREDE KIČMENE MOŽDINE FBIH	1 231	a)665, 54% b) 566, 46%	a)210, 17% b) 1021, 83%	a)- b)1231, 100% c)- d)-	PN	1)124,10% 2)258,21% 3)369,30% 4)406, 33% 5) 49, 4% 6)- .7)25, 2%	a) 357, 29% b) 874, 71%	a) 234, 19% b) 997, 81%	a) 419, 34% b)258, 21% c)- d)554, 45% e)-

PREGLED REZULTATA ISTRAŽIVANJA

UNIJA UDRUŽENJA GRAĐANA CIVILNIH ŽRTAVA RATA FBIH	14055 *8037 direktni 5748 članovi porodica	a) 2907, 35% b)5399, 65%	a)16612, 17% b)6645, 83%	a)- b)- c)- d) 2076, 25%	PN	1.1498,17% 2.830,12% 3.2076,25% 4.3322, 41% 5.415,4% 6,- 7.166,2%	a) 1246, 15% b) 7060, 75%	a) 3135, 39% b)4902, 61 %	a)4153,51 % b)- c)- d)4984,62 %
SAVEZ UDRUŽENJA GLUHIH I NAGLUHIH FBIH	1 865	PN	PN	a)1865, 100% b)- c)- d)-	PN	PN	PN	PN	PN
SAVEZ PARAPLEGIČARA I OBOLJELIH OD DJEČIJE PARALIZE FBIH	960	a)336, 35% b) 624, 65%	a)106,11% b)854,89%	a)- b)845, 88% c)- d)115, 12%	PN	PN	PN	PN	PN
SAVEZ UDRUŽENJA ZA POMOĆ OSOBAMA SA MENTALNOM RETARDACIJOM FBIH	7 850	PN	a) 1624, 21% b) 602, 79%	a)- b)- c)7850, 100% d) -	PN13%	PN	PN	PN	a)cca, 1000, 13% b)cca 1000, 13% c)- d)cca 300, 4% e)-

PREGLED REZULTATA ISTRAŽIVANJA

SAVEZ DISTROFIČARA FBIH	1 055	a) 53 8,5 1% b) 51 7, 49 %	a)633, 60% b) 422, 40%	a)- b)876, 83% c)- d)179, 17%	PN	1.622, 61% 2.- 3.- 5.295, 18% 6.106, 10% 7.32,3%	a)21, 2% b) 1034, 98%	PN	a)844, 80% b) c) d)844, 805 e)
UKUPNO	114 084	Ž 48% M 52%	M 13% S 77%	-	-	-	-	-	-

REZIME ZA FBIH

1.	UKUPAN BROJ OSOBA SA INVALIDITETOM U FEDERACIJI BOSNE I HERCEGOVINE OBUHVAĆENIH ISTRAŽIVANJEM, NE UKLJUČUJUĆI RVI	114 084
2.	PRETPOSTAVLJENI UKUPNI BROJ OSOBA SA INVALIDITETOM U FBIH KOJI NISU OBUHVAĆENI ISTRAŽIVANJEM, NE UKLJUČUJUĆI RVI	37 647
1.+2.	UKUPNI PRETPOSTAVLJENI BROJ OSOBA SA INVALIDITETOM U BIH NE UKLJUČUJUĆI RVI	151 731

PREGLED REZULTATA ISTRAŽIVANJA

ODRASLE OSOBE SA INVALIDITETOM U FEDERACIJI BIH, 2002. GODINA*															
VRSTA INVALIDITETA/REGION	MENTALNO RETARDIR.		SLIJEPI I SLABOVIDNI		GLUHI I NAGLUHI		POREMEĆAJI U GOVORU I GLASU		TJELESNO OŠTEĆENJE		KOMBINOVANI		UKUPNO		UKUPNO O M+Ž
	M	Ž	M	Ž	M	Ž	M	Ž	M	Ž	M	Ž	M	Ž	
FBIH	4397	3238	559	507	481	431	214	182	985	794	877	940	7 533	7 373	14 906
KS	260	237	109	130	20	32	3	4	138	170	88	75	618	648	1 266

*Podaci Federalnog ministarstva socijalne politike odnose se samo na korisnike neke vrste socijalne pomoći

DJECA SA INVALIDITETOM U FEDERACIJI BIH, 2002. GODINA*															
VRSTA INVALIDITETA	MENTALNO RETARDIR.		SLIJEPI I SLABOVIDNI		GLUHI I NAGLUHI		POREMEĆAJI U GOVORU I GLASU		TJELESNO OŠTEĆENJE		KOMBINOVANI		UKUPNO		UKUPNO M+Ž
	M	Ž	M	Ž	M	Ž	M	Ž	M	Ž	M	Ž	M	Ž	
FBIH	728	471	74	64	74	43	104	53	145	89	341	223	1466	946	2 412
KS	112	85	10	8	10	7	0	1	13	10	61	35	206	146	352

*Podaci Federalnog ministarstva socijalne politike odnose se samo na korisnike neke vrste socijalne pomoći

REZIME – UKUPAN BROJ OSOBA SA INVALIDITETOM U FBIH, U 2002. GODINI*	
UKUPAN BROJ OSOBA SA INVALIDITETOM UKLJUČUJUĆI I DJECU SA INVALIDITETOM	17.318

*Podaci Federalnog ministarstva socijalne politike odnose se samo na korisnike neke vrste socijalne pomoći

PREGLED REZULTATA ISTRAŽIVANJA

MATERIJALNA DAVANJA PO KANTONIMA ZA DJECU SA INVALIDITETOM											
KANTON	USK	PK	TK	ZDK	BPK	SBK	HNK	ZHK	SK	HBK	UKUPNO
BROJ KORISNIKA	907	118	1385	12.383	504	186	275	150	734	-	16 642
PROSJEK DAVANJA U KM	169	-	222	182	231	170	143	301	366	-	223

UKUPNO IZDVOJENO KM 3 711 166

MATERIJALNA DAVANJA PO KANTONIMA ZA ODRASLE OSOBE SA INVALIDITETOM											
KANTON	USK	PK	TK	ZDK	BPK	SBK	HNK	ZHK	SK	HBK	UKUPNO
BROJ KORISNIKA	1 695	-	4 827	5 112	700	318	739	150	3 347	-	16 888
PROSJEK DAVANJA U KM	148	-	224	-	145	160	152	298	224	-	193

UKUPNO IZDVOJENO 3 259 384

BROJ CENTARA ZA SOCIJALNI RAD U FBİH 71, ZAPOSLENIH 551

KORISNICI SUBVENCIONIRANJA TROŠKOVA U FBİH, (PREMA PODACIMA ZAVODA ZA STATISTIKU) 20.723

PREGLED REZULTATA ISTRAŽIVANJA

2D. FREKVENCije KANTON SARAJEVO

PODRUČJE KANTONA SARAJEVO									
ORGANIZACIJA OSOBA SA INVALIDITETOM	ANKETNO PITANJE BROJ								
	3.	4.	5.	6.	7.	8.	9.	10.	11.
UGDRUŽENJE SLIJEPIH GRAĐANA KS	420	a)201 48 % b) 219 52 %	a) 16 4 % b) 404 96 %	a) 420 100 % b) % c) % d) %	a)100% invalidnsti 203 osobe, 49% b) 95% inv. 171, 40% c) 90% inv. 46, 11%	1. 46, 11% 2.104,25% 3.33, 8% 4.193,46% 5.12, 2% 6.- 7.33, 8%	a) 42, 10% b) 378, 90%	a) 298, 71 % b) 122 29 %	a) 420 100 % b) % c) % d) %
UDRUŽENJE GRAĐANA PARAPLEGIČARA I OBOLJELIH OD DJEČIJE CERBRALNE PARALIZE KS	192	a) 77, 40% b) 107, 60%	a) 8 , 4% b) 184, 96%	a)- b) 152, 80% c) – d) 40, 20%	PN	1) 160, 83% 2) 10, 5% 3) – 4) 15, 9% 5)- 6)- 7) 7, 3%	a) 29, 15% b) 163, 85%	a) 192, 100% b) -	a) 134. 70% b)- c)- d) 150, 80%
UDRUŽENJE GRAĐANA GLIHIH I NAGLUHIH KS “UGGN”	420	a)225, 54% b) 195, 46%	a) 22, 5% b) 398, 95%	a) 418, 99% b)- c)- d)-	Kat II, 70% inv. 205, 49%	1)13,3% 2)45,11% 3)235,57% 4)74, 9% 5) 7, 3% 6)7, 3% .7)17, 4%	a) 105, 25% b) 97, 23%	a) 415, 99% b) 5, 1%	a) - b)- c)21, 5% d)95% e)399, 95%

PREGLED REZULTATA ISTRAŽIVANJA

UDRUŽENJE GRAĐANA OBOLJELIH OD CEREBRALNE DJEČIJE PARALIZE KS		262	a) 144, 44% b)148, 56%	a) 162, 62% b)100, 38%	a)- b)262, 100% c)86, 33% d) 86, 33%	PN	1)40, 15% 2)58,22% 3)- 4)32, 12% 5)2, 1% 6)- 7)7, 3%	a) 18, 7% b) 244, 93%	a) 92, 35% b)170, 65 %	a)- b)60, 21% c)50, 20% d)262, 100%
UDRUŽENJE GRAĐANA MULTIPLE SKLEROZE KS		138	a) 91, 66% b) 47, 34%	a)- b) 138, 100%	a)- b)138, 100% c)- d)-	1) 100% inv. 69, 50% 2) 80% inv. 3, 2% 3) 60% inv. 66, 48%	1)- 2)17, 12% 3)- 4)97, 87% 5)5, 4% 6)2, 1% 7)17, 12%	a) 22, 16% b) 34, 24% c)82, 60%	a) 63, 15% b) 75, 54%	a) 40, 29% b)- c)- d)- e)-
UDRUŽENJE GRAĐANA OBOLJELIH OD POLIOMEYLITISA, POVREDE MOZGA I KIČMENE MOŽDINE KS		506	a)245, 47% b) 261, 53%	PN	PN	PN	PN	PN	PN	a) b)250, 51% c) d)350, 69%
UDRUŽENJE GRAĐANA ZA POMOĆ OSOBAMA SA MENTALNOM RETARDACIJOM KS		850	a) 375, 44% b) 475, 56%	a) 248, 29% b) 602, 71%	a)- b)- c)737, 87% d) 113, 13%	I kat. 439, 52% II kat. 138, 16% III kat. 79, 15% IV kat. 81, 15%	1)- 2) 239, 28% 3)- 4) 282, 33% 5)- 6)- 7)-	a) 13, 2% b) 837, 98%	a) 682, 80% b) 168, 20%	a)233, 27% b)268, 31% c)83, 10% d)480, 56% e)-
UKUPNO	2.788* *bez distrofičara, civilnih žrtava rata, invalida rada. RVI.		a)Ž-52% b)M-48%	-	-	-	-	-	-	-

PREGLED REZULTATA ISTRAŽIVANJA

SOCIJALNA IZDVAJANJA ZA OSOBE SA INVALIDITETOM U KANTONU SARAJEVO 2002. GODINE*								
1. NOVČANE POMOĆI						2.	3. MJERE SOCIJALNE ZAŠTITE	BROJ KORISNIKA
Stalna novčana pomoć	Novčana naknada za pomoć I njege druge osobe	Novčana naknada za vrijeme čekanja na posao osoba sa psihičkim I fizičkim smetnjama	Jednokratna novčana pomoć	Izuzetna novčana pomoć	Porodični smještaj	POMOĆ U NATURI	uključenja (škola, specijalna škola, rehabilit.centar	UKUPNO 1+2+3
913	4 983	323	2 987	469	141	4 592	78	9 816

*Podaci Centra za socijalni rad Kantona Sarajevo

SOCIJALNA IZDVAJANJA ZA ODRASLE OSOBE SA INVALIDITETOM U KANTONU SARAJEVO 2002. GODINE*											
VRSTA POMOĆI	STALNA NOVČANA POMOĆ	NAKNADA ZA POMOĆ I NJEGU DRUGOG LICA	JEDNOKRATNA POMOĆ	POVREMENA POMOĆ	DRUGE MATERIJALNE POMOĆI	OSPOSOBLJAVANJE ZA ŽIVOT I RAD	SMJEŠTAJ U DRUGU PORODICU	SMJEŠTAJ U USTANOVU SOC. ZAŠTITE	KUĆNA NJEGA I POMOĆ U KUĆI	USLUGE SOCIJALNOG RADA	UKUPNO
BROJ KORISNIKA	19	718	57	5	239	19	-	88	4	2 198	3 347
IZNOS KM	157	107	110	214	107	480	-	510	108	-	224**
UKUPNO KM	2 983	76 826	6 270	1 070	25 573	9 120	-	44 880	432	-	167 154

*Prema podacima Federalnog ministarstva socijalne politike **prosječna godišnja visina pomoći u KM

REZIME - UKUPAN BROJ OSOBA SA INVALIDITETOM U KANTONU SARAJEVO ZA 2002. GODINU*	
UKUPAN BROJ OSOBA SA INVALIDITETOM UKLJUČUJUĆI I DJECU SA INVALIDITETOM	1 618

*Podaci Centra za socijalni rad Kantona Sarajevo

BROJ CENTARA ZA SOCIJALNI RAD U KS 9, ZAPOSLENIH 101

KORISNICI SUBVENCIONIRANJA TROŠKOVA KS, (PREMA PODACIMA ZAVODA ZA STATISTIKU) 18 349

PREGLED REZULTATA ISTRAŽIVANJA

3. TABELE EKSTERNE

PROCJENA UKUPNOG BROJA PRISUTNOG STANOVNIŠTVA*						
REGIJA	UKUPNO	ŽENA	MUŠKARACA	0-14	15 - 64	65+
FEDERACIJA BIH	2 318 972	1 217 949	1 101 023	478 898	1 583 346	256 728
KANTON SARAJEVO	401 118	213 559	187 559	69 515	278 341	53 262

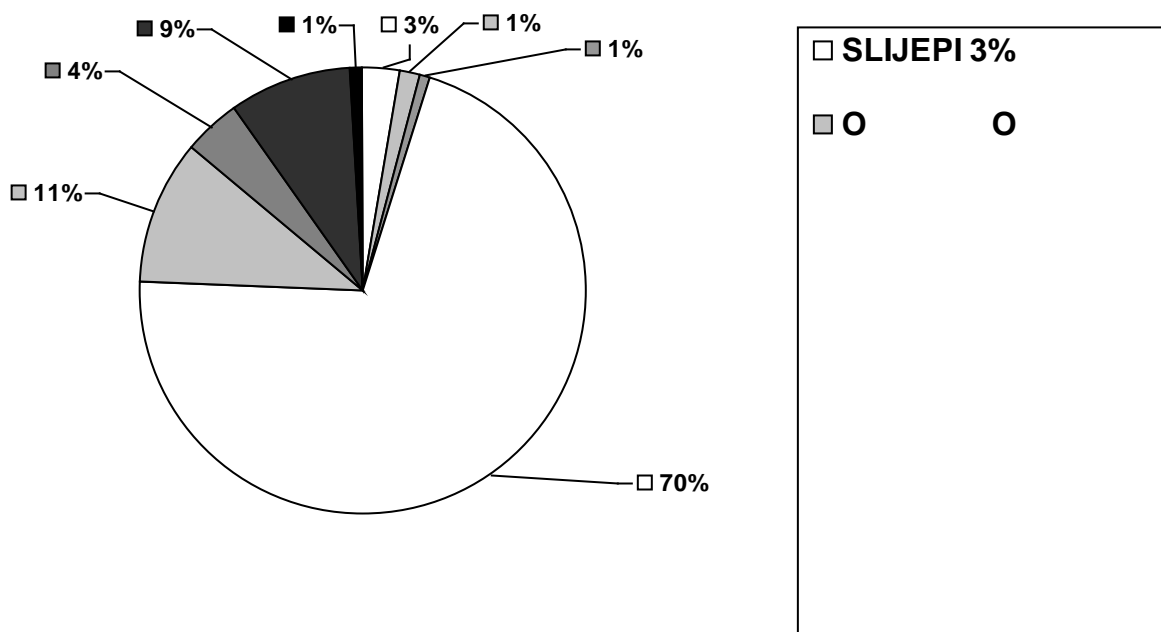
* Prema podacima Federalnog zavoda za statistiku

UKUPAN BROJ REGISTRIRANIH ORGANIZACIJA OSOBA SA INVALIDITETOM U FEDERACIJI BIH											
KANTON	USK	PK	TK	ZDK	BPK	SBK	HNK	ZHK	SK	HBK	FBIH
UKUPNO	31	6	65	36	4	14	25	-	50	-	231

* Prema podacima Federalnog zavoda za statistiku

PREGLED REZULTATA ISTRAŽIVANJA

1. STRUKTURA OSOBA SA INVALIDITETOM
PREMA VRSTI INVALIDITETA ZA
PODRUČJE BOSNE I HERCEGOVINE

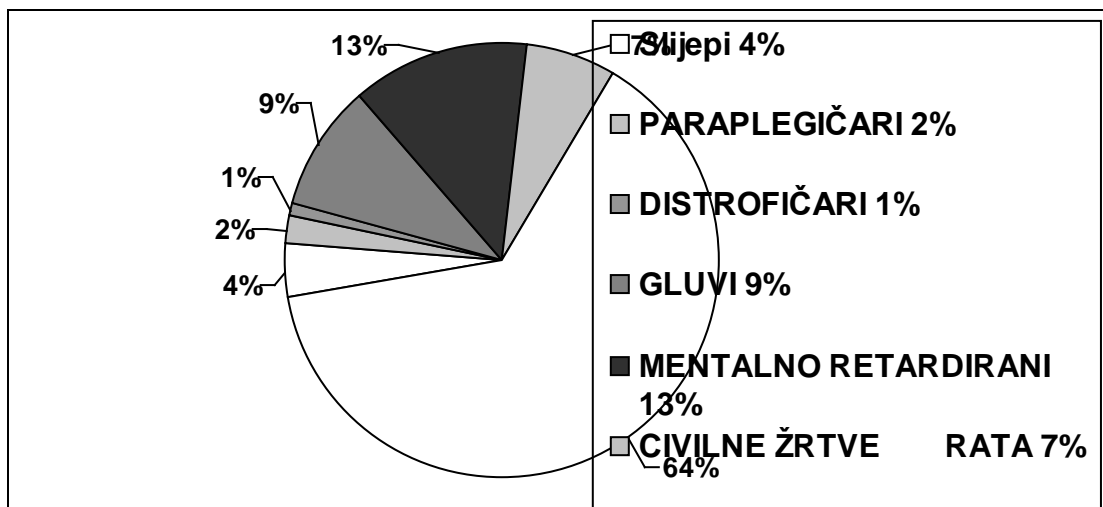


□

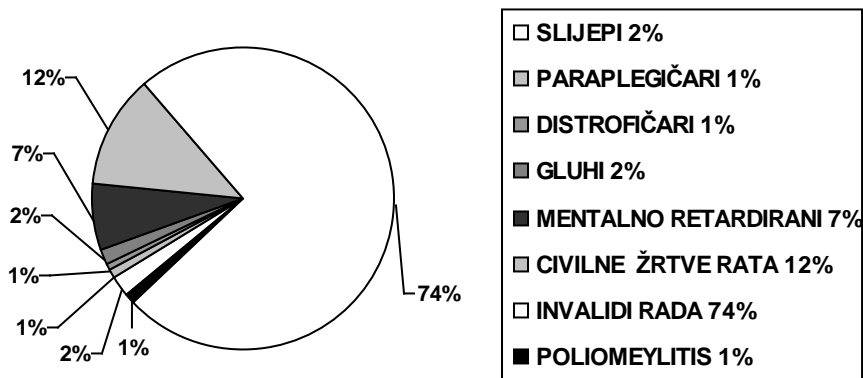
■

PREGLED REZULTATA ISTRAŽIVANJA

STRUKTURA OSOBA SA INVALIDITETOM PREMA VRSTI INVALIDITETA U RS



STRUKTURA OSOBA SA INVALIDITETOM PREMA VRSTI INVALIDITETA U FBIH



PREGLED REZULTATA ISTRAŽIVANJA

ODNOS UKUPNOG BROJA OSOBA SA INVALIDITETOM I KORISNIKA SOCIJALNE POMOĆI

