



**CENTRI CIVILNIH INICIJATIVA
ЦЕНТРИ ЦИВИЛНИХ ИНИЦИЈАТИВА**

LOKALNA UPRAVA ZA KVALITET ŽIVOTA GRAĐANA

OPŠTINA PALE

IZVJEŠTAJ

O STANJU INDIKATORA KVALITETA ŽIVOTA GRAĐANA

Septembar 2009.

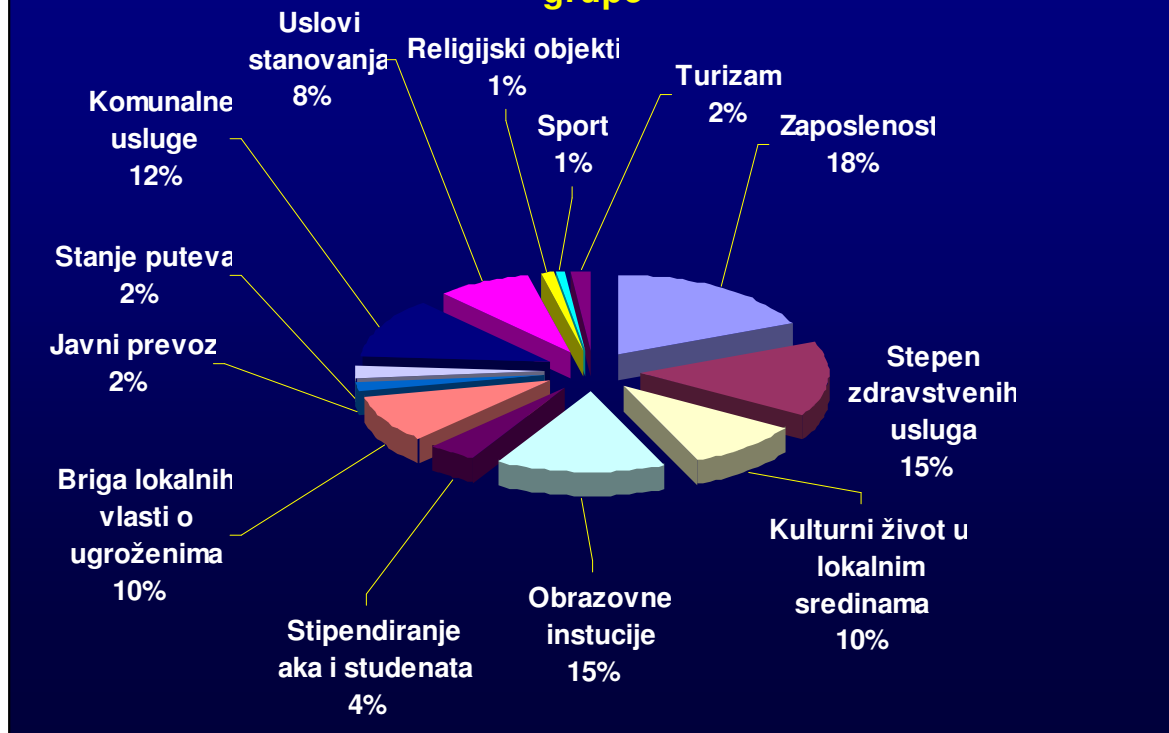
SADRŽAJ

I UVOD.....	3
Pozadina.....	3
Metodologija.....	5
Opšti podaci o opštini.....	6
II NALAZI STANJA KVALITETA ŽIVOTA GRAĐANA PO DEFINISANIM INDIKATORIMA.....	10
.....	10
.....	14
.....	16
.....	18
.....	21
.....	22
.....	23
.....	25
III UPOREDNI PRIKAZ PO GRADOVIMA U BiH.....	27
IV PLAN RADA NAČELNIKA I STRATEGIJA RAZVOJA OPŠTINE.....	33
V ZAKLJUČCI I PREPORUKE.....	35

I UVOD


1.1. Pozadina

Rezultati ankete provedene me u u esnicima fokus grupe



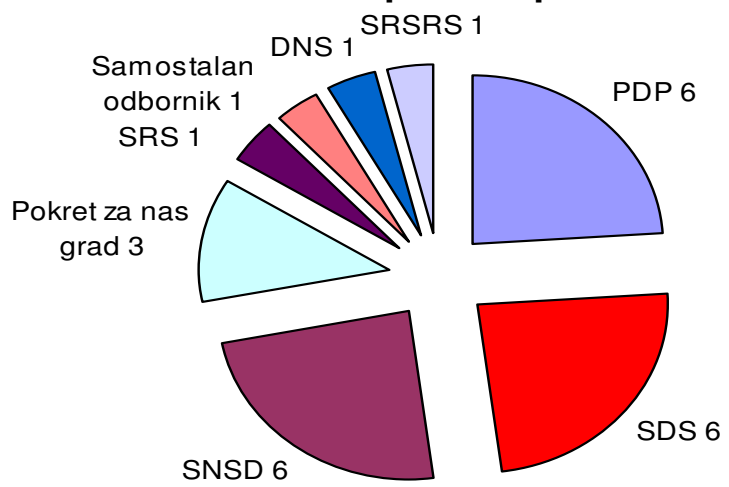
1.2. Metodologija

1.3. Opšti podaci o opštini



27.185

Sastav Skupštine opštine Pale



II NALAZI STANJA KVALITETA ŽIVOTA GRAĐANA PO DEFINISANIM INDIKATORIMA

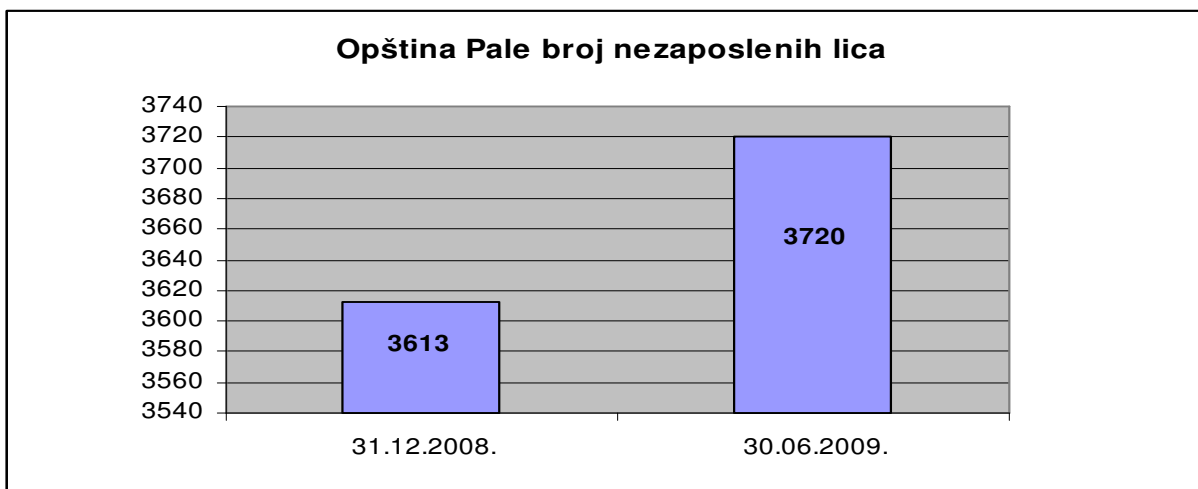
2.1. KOMUNALNE USLUGE

2.1.1. Vodosnabdjevanje

2.1.2. Odvoz i upravljanje otpadom

2.1.3. Gradsko grijanje

2.2. ZAPOŠLJAVANJE



2.3. ZDRAVSTVENA I SOCIJALNA ZAŠTITA

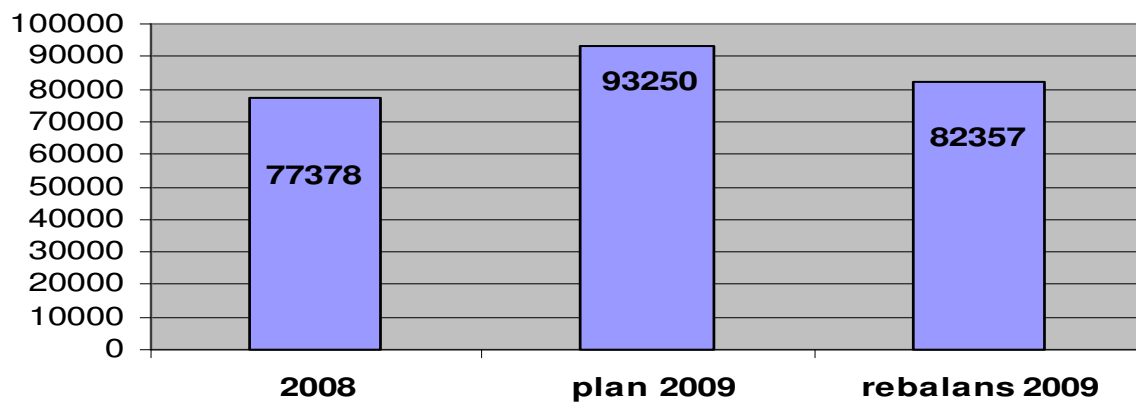
2.3.1 Zdravstvena zaštita

2.3.2. Socijalna zaštita

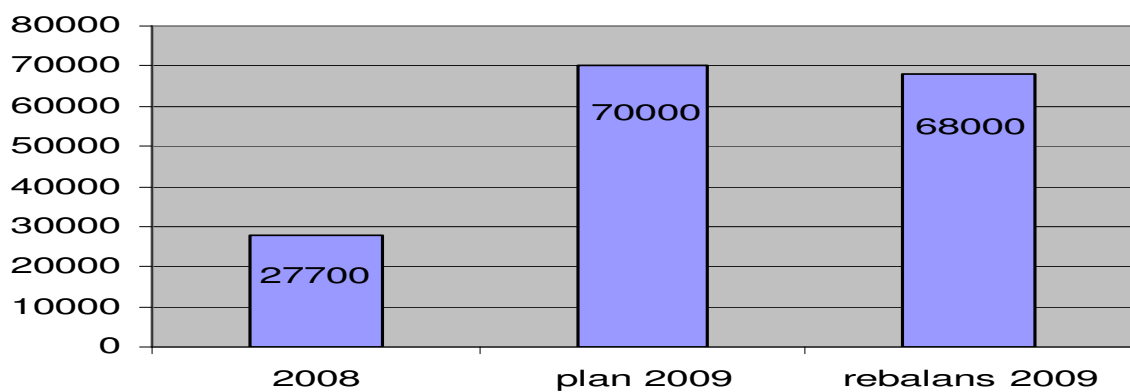
Centar za socijalni rad oblici socijalne zaštite		

2.4. OBRAZOVANJE

Izdvajanje iz budžeta za osnovno, srednje i visoko obrazovanje



Stipendije



2.5. PUTNA INFRASTRUKTURA

,

2.6. JAVNI PREVOZ

2.7. KULTURA, SPORT, TURIZAM i NVO

	231 150	231 361	260 000	238 450

	348 400	336 417	395 000	355 220

2.8. LOKALNA UPRAVA KAO SERVIS GRAĐANIMA

Ukupno bruto plate i naknade troškova zaposlenih i skupštinskih odbornika	2 080 051 (18.33 %)	2 066 185 (19.96%)	2 538 467 (25.2 %)	2 344 800 (23.83%)
Ukupno plate i naknade i troškovi admin. službe	2 510 051 (22.11%)	2 465 679 (23.82%)	2 917 984 (28.95%)	2 663 300 (27.06%)

III POREĐENJA MEĐU POSMATRANIM OPŠTINAMA/GRADOVIMA⁵

OPŠTINA/ GRAD	BUDŽET 2008.	% KULT. ORG.	% KULT. INFR.	% NVO	% RAD MZ	% PLATE Lokalne administr acije	MJESEČNE NAKNADE U SO/OV (KM)
Pale	11.346.294	2	0	1,26	0,09	18	500

Tabela 1

OPŠTINA/ GRAD	BUDŽET 2008.	% ZDRAV.	% CENTAR ZA SOC. RAD	% OBRAZ.	% STIPEND.	% PUTEVI	% SPORT. ORG.	% SPORT. INFR.
Pale	11.346.294	0,26	3,14	0,7	0,25	18.2	2,5	0,6

Tabela 2

OPŠTINA/ GRAD	BROJ STANOVNIKA	BROJ STANOVNIKA NA 1 ZAPOSLENU OSOBU	BR. STANOVNIKA NA 1 LJEKARA U PRIM. ZDR. ZAŠTITI	BROJ STANOVNIKA NA 1 ZAPOSLENOG U LOKALNOJ UPRAVI
			—	
				—

OPŠTINA/ GRAD	VODA (KM/m ³)	KANALIZACIJA (KM/m ³)	GRIJANJE (KM/m ² /6 mj.)
			—
Bijeljina ¹⁶	0,77	<u>0,77</u>	2,40
			—
	—	—	
	—		

Tabela 4

IV PLAN RADA NAČELNIKA I STRATEGIJA RAZVOJA OPŠTINE

V ZAKLJUČCI I PREPORUKE

Dodatak 1: ODBORNICI SKUPŠTINE OPŠTINE PALE

Dodatak 2: OPŠTINSKA ADMINISTRATIVNA SLUŽBA

